

Progetto ESECUTIVO	
Tratto Colombara-Pollragno	
Quadrato Generale	
Stato di Fatto	
lavoro	scala
C 02	disegnato 2011
	1:5000

PROGETTO PAESAGGISTICO
 IN COLLABORAZIONE CON
 IL COMUNE DI LOVERE

SEZIONE 1 - Svincolo
 Svincolo a 90° tra la nuova pista ciclo-pedonale e la Via Nazionale - Via Bergamo a Via Paglia
 Svincolo a 90° tra la nuova pista ciclo-pedonale e la Via Nazionale - Via Bergamo a Via Paglia

SEZIONE 2 - Svincolo
 Svincolo a 90° tra la nuova pista ciclo-pedonale e la Via Nazionale - Via Bergamo a Via Paglia
 Svincolo a 90° tra la nuova pista ciclo-pedonale e la Via Nazionale - Via Bergamo a Via Paglia

SEZIONE 3 - Svincolo
 Svincolo a 90° tra la nuova pista ciclo-pedonale e la Via Nazionale - Via Bergamo a Via Paglia
 Svincolo a 90° tra la nuova pista ciclo-pedonale e la Via Nazionale - Via Bergamo a Via Paglia

SEZIONE 4 - Svincolo
 Svincolo a 90° tra la nuova pista ciclo-pedonale e la Via Nazionale - Via Bergamo a Via Paglia
 Svincolo a 90° tra la nuova pista ciclo-pedonale e la Via Nazionale - Via Bergamo a Via Paglia

SEZIONE 5 - Svincolo
 Svincolo a 90° tra la nuova pista ciclo-pedonale e la Via Nazionale - Via Bergamo a Via Paglia
 Svincolo a 90° tra la nuova pista ciclo-pedonale e la Via Nazionale - Via Bergamo a Via Paglia

SEZIONE 6 - Svincolo
 Svincolo a 90° tra la nuova pista ciclo-pedonale e la Via Nazionale - Via Bergamo a Via Paglia
 Svincolo a 90° tra la nuova pista ciclo-pedonale e la Via Nazionale - Via Bergamo a Via Paglia

SEZIONE 7 - Svincolo
 Svincolo a 90° tra la nuova pista ciclo-pedonale e la Via Nazionale - Via Bergamo a Via Paglia
 Svincolo a 90° tra la nuova pista ciclo-pedonale e la Via Nazionale - Via Bergamo a Via Paglia

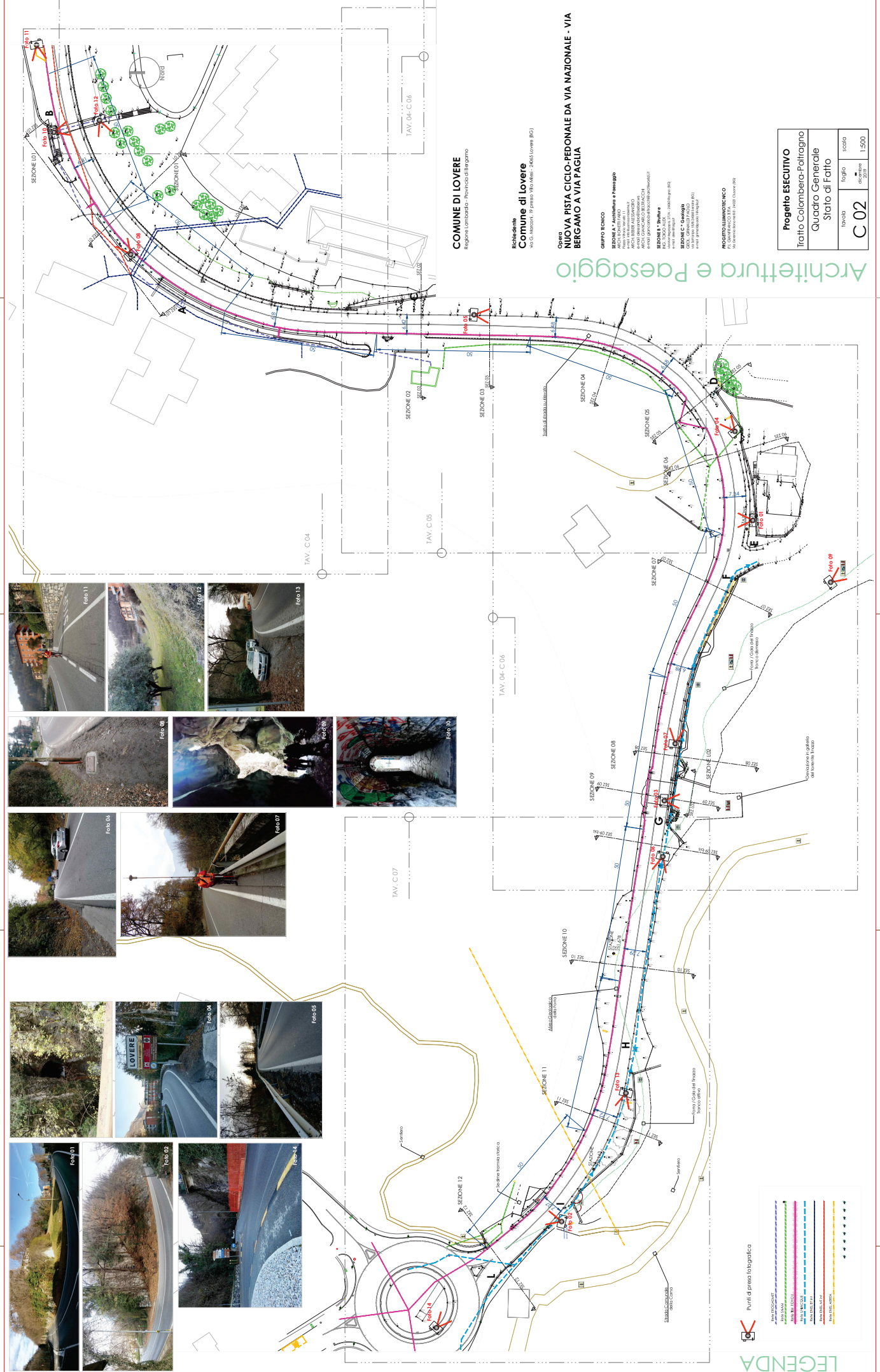
SEZIONE 8 - Svincolo
 Svincolo a 90° tra la nuova pista ciclo-pedonale e la Via Nazionale - Via Bergamo a Via Paglia
 Svincolo a 90° tra la nuova pista ciclo-pedonale e la Via Nazionale - Via Bergamo a Via Paglia

SEZIONE 9 - Svincolo
 Svincolo a 90° tra la nuova pista ciclo-pedonale e la Via Nazionale - Via Bergamo a Via Paglia
 Svincolo a 90° tra la nuova pista ciclo-pedonale e la Via Nazionale - Via Bergamo a Via Paglia

SEZIONE 10 - Svincolo
 Svincolo a 90° tra la nuova pista ciclo-pedonale e la Via Nazionale - Via Bergamo a Via Paglia
 Svincolo a 90° tra la nuova pista ciclo-pedonale e la Via Nazionale - Via Bergamo a Via Paglia

SEZIONE 11 - Svincolo
 Svincolo a 90° tra la nuova pista ciclo-pedonale e la Via Nazionale - Via Bergamo a Via Paglia
 Svincolo a 90° tra la nuova pista ciclo-pedonale e la Via Nazionale - Via Bergamo a Via Paglia



SEZIONE 12 - Svincolo
 Svincolo a 90° tra la nuova pista ciclo-pedonale e la Via Nazionale - Via Bergamo a Via Paglia
 Svincolo a 90° tra la nuova pista ciclo-pedonale e la Via Nazionale - Via Bergamo a Via Paglia



LEGENDA

Punti di presa fotografica

- Foto 01
- Foto 02
- Foto 03
- Foto 04
- Foto 05
- Foto 06
- Foto 07
- Foto 08
- Foto 09
- Foto 10
- Foto 11
- Foto 12
- Foto 13
- Foto 14



COMUNE DI LOVERE
 Regione Lombardia - Provincia di Bergamo

Architettura e Paesaggio
 Comune di Lovere
 Via G. Biondi, 17 - 24020 Lovere (BG)

Opera
 NUOVA PISTA CICLO-PEDONALE DA VIA NAZIONALE - VIA BERGAMO A VIA PAGLIA

CAPILOCA
 Studio di Architettura e Paesaggio
 Via G. Biondi, 17 - 24020 Lovere (BG)

SEZIONE 1 - Svincolo
 Svincolo a 90° tra la nuova pista ciclo-pedonale e la Via Nazionale - Via Bergamo a Via Paglia

SEZIONE 2 - Svincolo
 Svincolo a 90° tra la nuova pista ciclo-pedonale e la Via Nazionale - Via Bergamo a Via Paglia

SEZIONE 3 - Svincolo
 Svincolo a 90° tra la nuova pista ciclo-pedonale e la Via Nazionale - Via Bergamo a Via Paglia

SEZIONE 4 - Svincolo
 Svincolo a 90° tra la nuova pista ciclo-pedonale e la Via Nazionale - Via Bergamo a Via Paglia

SEZIONE 5 - Svincolo
 Svincolo a 90° tra la nuova pista ciclo-pedonale e la Via Nazionale - Via Bergamo a Via Paglia

SEZIONE 6 - Svincolo
 Svincolo a 90° tra la nuova pista ciclo-pedonale e la Via Nazionale - Via Bergamo a Via Paglia

SEZIONE 7 - Svincolo
 Svincolo a 90° tra la nuova pista ciclo-pedonale e la Via Nazionale - Via Bergamo a Via Paglia

SEZIONE 8 - Svincolo
 Svincolo a 90° tra la nuova pista ciclo-pedonale e la Via Nazionale - Via Bergamo a Via Paglia

SEZIONE 9 - Svincolo
 Svincolo a 90° tra la nuova pista ciclo-pedonale e la Via Nazionale - Via Bergamo a Via Paglia

SEZIONE 10 - Svincolo
 Svincolo a 90° tra la nuova pista ciclo-pedonale e la Via Nazionale - Via Bergamo a Via Paglia

SEZIONE 11 - Svincolo
 Svincolo a 90° tra la nuova pista ciclo-pedonale e la Via Nazionale - Via Bergamo a Via Paglia

SEZIONE 12 - Svincolo
 Svincolo a 90° tra la nuova pista ciclo-pedonale e la Via Nazionale - Via Bergamo a Via Paglia